消除混乱，构建卓越：标准作业完全指南

从丰田生产方式到数字化未来——利用标准作业将混乱转化为企业竞争优势。

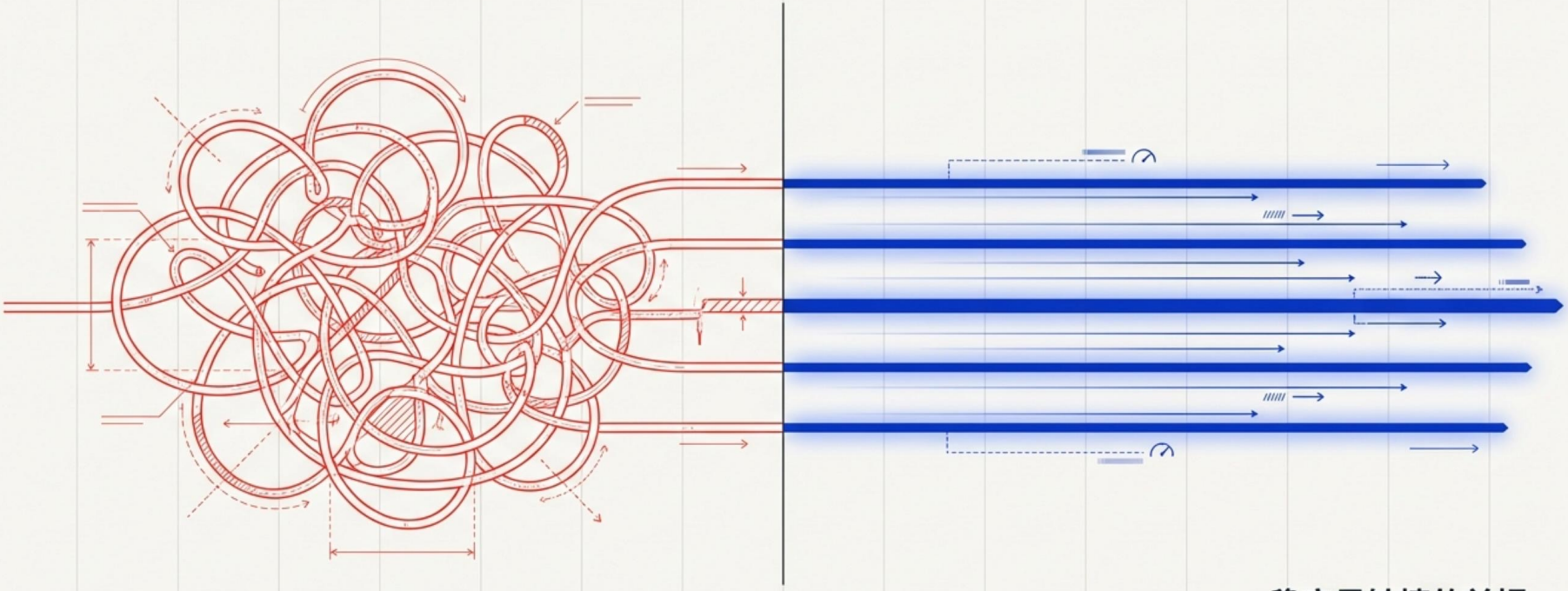

稳定是敏捷的前提。

混乱的代价：由于缺乏标准而导致的三大隐患

1. 缺陷（Defects）

“松动的电线”效应。正如Tom Hughes所描述，一个微小的未标准化步骤（如未拧紧的电线）可能导致产品在全球范围内失效，造成巨大的声誉损失。

2. 危险（Danger）

安全事故往往源于非标准化的操作。案例：将300 bar的压力误用于50 bar的容器，导致灾难性后果。

3. 低效（Slowness）

每个月都在“重新发明轮子”。如果没有标准，像财务月报这样的常规任务每次都需要重新回忆步骤，浪费大量时间。

“人为错误通常不是人的问题，而是流程困难、方法不清或缺乏训练的结果。” — Ryan Tierney

为什么传统的SOP会失败：文字无法传达标准

文字指令（Text Instructions）



结果：每个人画出的猪都不同，标准无法统一。

视觉化标准（Visual Standard Work）



结果：每个人画出完全相同的猪。

如果标准不够直观，它就不存在。没有人愿意阅读长篇大论的文档。

重新定义：标准作业是动词，不是名词

标准作业的本质

- **它是（It Is）：**“当前最佳实践”（The Current Best Way）。它是我们目前所知的最有效、最安全的工作方式。
- **它是（It Is）：**改善的基准（A baseline for improvement）。大野耐一曾说：“没有标准就没有改善。”
- **它不是（It Is Not）：**僵化的规则或“束缚衣”。
- **关键区别：**不要混淆“作业标准”（Work Standards - 如公差、规格）与“标准作业”（Standardized Work - 人、机器与时间的互动）。

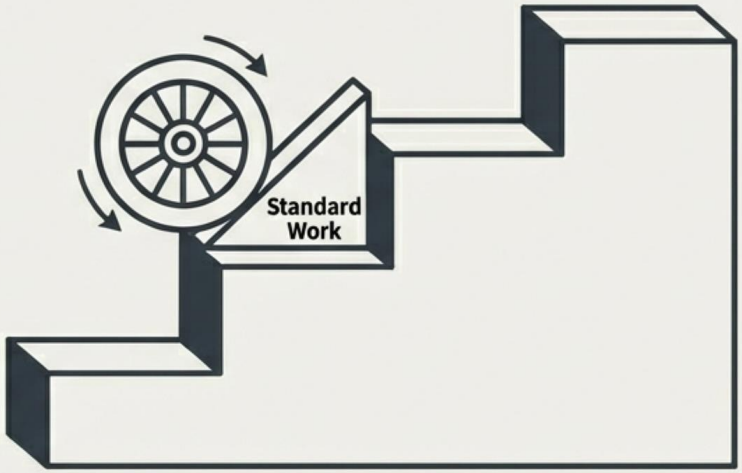

标准作业防止倒退
(Standard Work Prevents Regression)

“标准作业是我们今天允许的最差工作方式——因为明天我我们必须通过改善做得更好。”— Mike Thelen

科学构建：标准作业的三大核心要素

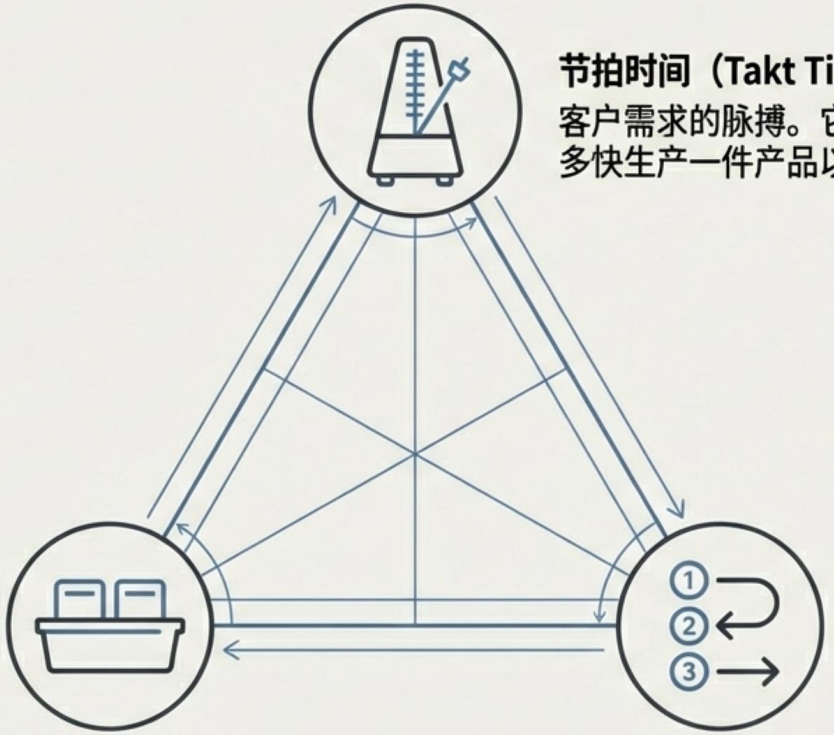

节拍时间（Takt Time）

客户需求的脉搏。它决定了我们必须多快生产一件产品以满足市场需求。

标准手持（Standard WIP）

维持连续流所需的最小库存量。不是为了存储，而是为了让机器和人在循环中不等待。

作业顺序（Work Sequence）

操作员在时间范围内完成任务的最佳顺序，以确保安全和质量。就像赛车手在赛道上的最佳路线。

核心节律：节拍时间（Takt）vs. 周期时间（Cycle）

节拍时间（Takt Time - Red Line）

∑÷ Formula：可用工作时间 / 客户需求量。

Note：它是市场的指令，不可协商。

周期时间（Cycle Time）

Note：实际完成工作所需的时间。

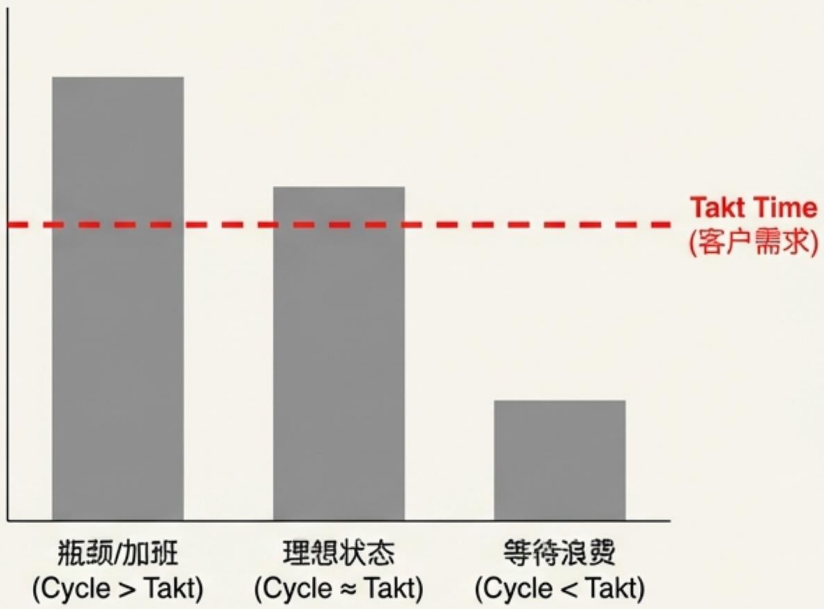

节拍时间设定的不是速度，而是节奏。

作业顺序：像赛车手一样精准

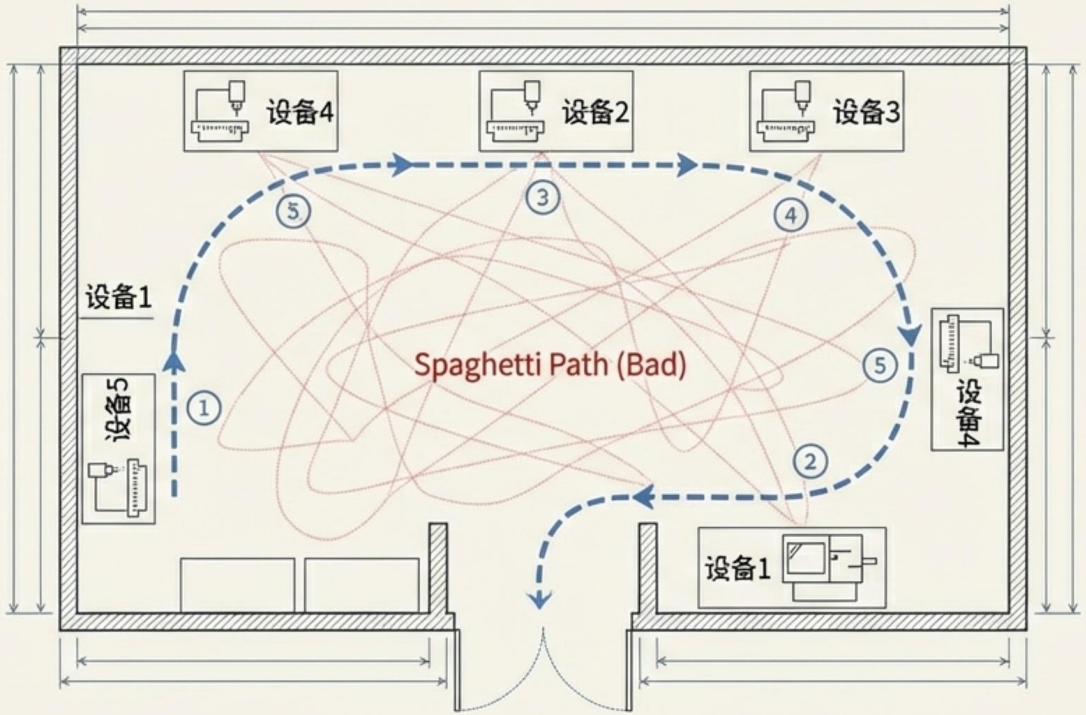

赛车手隐喻

赛车手隐喻：操作员就像赛车手，标准作业就是最佳赛道路线（The Racing Line）。

目标：让"赛车手"保持在赛道上，辅助工作（如补料）由水蜘蛛完成。

操作员周期：装载 -> 卸载 -> 行走 -> 检查。

必备工具箱：标准作业的三张表

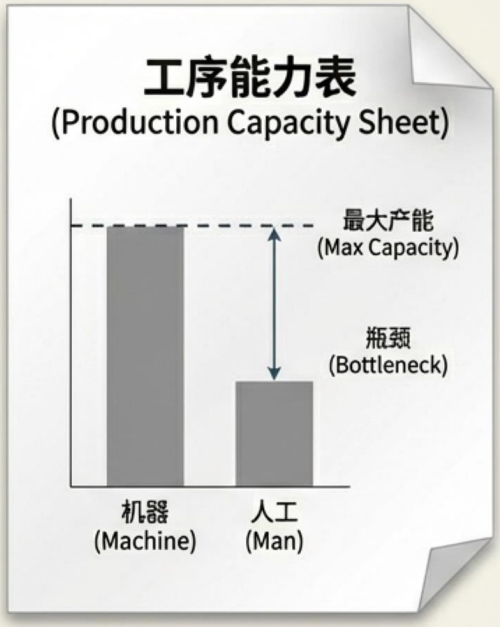

计算机器和人工的产能，识别瓶颈。

视觉化人机配合，结合时间、动作与机器运行。

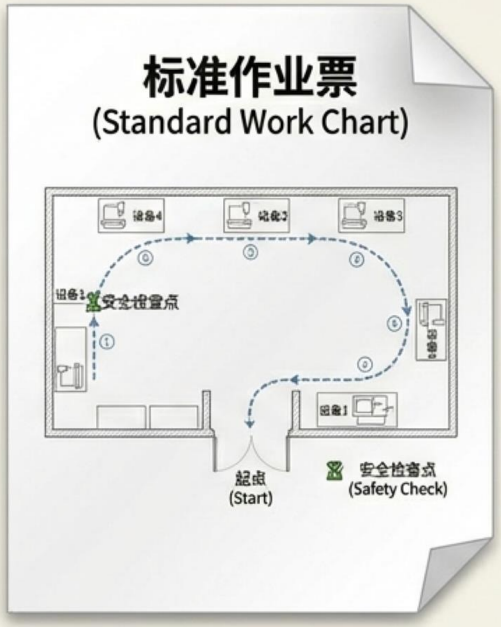

物理布局图，显示移动路径和安全检查点。

工业 4.0 的演进：从纸张到数字化

“如果你将混乱的流程自动化，你只会得到自动化的混乱。”— Tim Stewart

过去（Paper）

静态、滞后

未来（Digital）

动态、实时、自我修复

自我修复（Self-Healing Processes）：
IoT传感器监测标准执行。若步骤跳过或超时，系统自动发出安灯（Andon）警报，数据实时反馈改善。

口袋里的超级计算机：让标准触手可及

视频胜于文字：

- 拍摄5秒的视频替代复杂的文字描述。

现场访问：

- 机器粘贴二维码（QR Codes），扫码即看。

零摩擦更新：

- 操作员可随时拍摄新视频提交更新，无需等待工程师修改文档。

所有权法则：谁制定标准，谁遵守标准

工程师编写 → 结果：被忽视（Ignored）

操作员编写 → 结果：被遵守（Followed）

宜家效应（The IKEA Effect）：
人们更珍视自己参与创造的东西。标准必须由做这项工作的人编写。

领导者的标准作业（LSW）

领导者必须以身作则。 如果领导者没有标准，就不能期望团队遵守标准。

现场巡视
(Gemba Walks)
固定路线和频率的检查。

审计与辅导
(Audit & Coach)
确认标准执行，发现障碍。

异常响应
(Response Protocol)
标准化的异常处理流程。

> **“领导者的工作不是以此来控制人，而是以此来支持流程。”**

改善循环：防止倒退的"楔子"

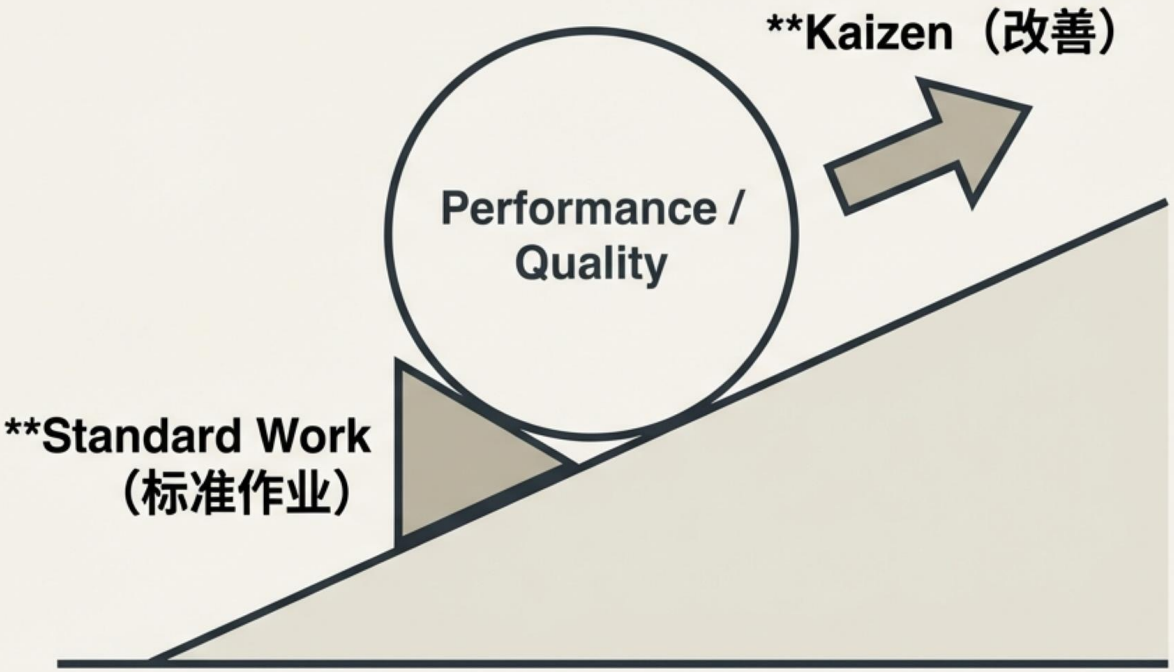

1. 标准化 (Standardize)
2. 可视化 (Visualize)
3. 改善 (Solve)
4. 更新 (Update)

实施路线图：从混乱到有序

1 选择试点 (Select Pilot)

寻找痛点最大的区域。

2 赋予工具 (Empower Team)

让团队记录真实的当前做法。

3 引入节拍 (Takt Time)

让隐形的节奏显性化。

4 视觉化 (Visualize)

移除文字墙，使用图片/视频。

5 数字化 (Digitize)

稳定后利用工具扩展。

最后的思考：纪律带来自由

标准作业不是束缚，它是解放。它将我们从重复的决策中解放出来，让我们有精力去创新。

不要让企业最好的专业知识每天晚上随员工一起走出大门。捕捉它，标准化它，然后——打破它，做得更好。

从混乱到掌控：精益经理的实战手记

标准作业——消费电子制造业的心跳与基石

专为追求卓越运营的制造团队设计

噩梦场景：一颗松动的电线与无法发货的卡车



背景（Context）

为大型碎石机制造电气面板。全球发货迫在眉睫，卡车已在码头等待。

危机（The Crisis）

夜班发货前测试失败。按下按钮——毫无反应。无工程师在场，无法排查。

后果（The Fallout）

全球物流链中断，客户极度愤怒。根因仅仅是一根松动的电线。

核心洞察：产品在运输中的震动会将微小的“变异”放大为致命的“失效”。

工厂面临的三大敌人



1. 缺陷（Defects）

质量问题不仅带来返工成本，更带来巨大的精神压力。大多数问题源于人为错误——缺乏清晰的执行方法。

2. 危险（Danger）

缺乏标准将员工置于险境。未佩戴护目镜、高压容器操作失误，可能导致无法挽回的伤害。

3. 缓慢与变异（Slowness）

缺乏标准意味着每次操作都在‘重新发明轮子’。效率低下，产出无法预测。

“我们想要摧毁这些混乱。标准作业是唯一的武器。” — Ryan Tierney

重新定义标准作业：不是束缚，而是基准

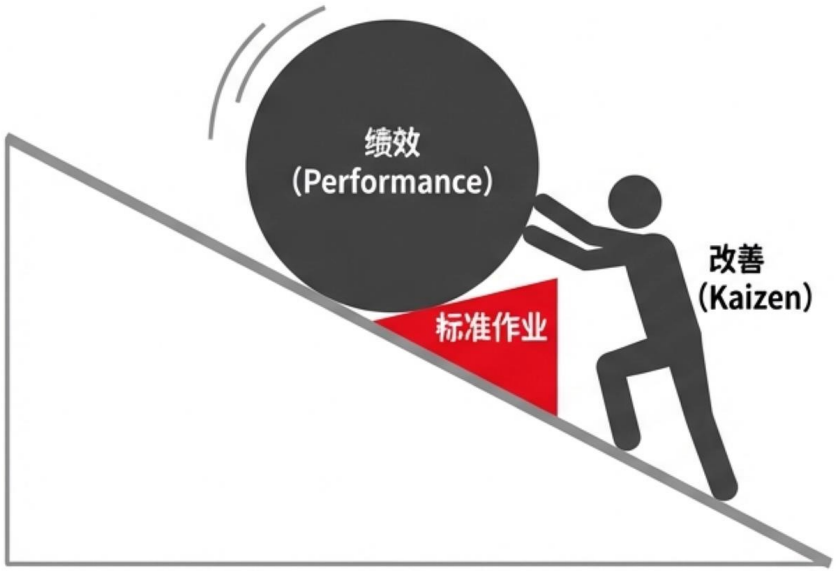

核心定义：标准作业是当前最安全、最高效、质量最好的作业方法。

思维反转（The Paradox）：

❌ **误区：**标准作业是僵化的规则，扼杀创造力。

✅ **真相：**标准作业是我们目前已知的‘最差’允许方法（The Worst Way）。它是底线，我们鼓励员工在此基础上寻找更好的方法。

关键区分：作业标准（Work Standards - 技术规格）≠ 标准作业（Standardized Work - 动作与流程）。

工厂如交响乐团：拒绝噪音，追求和谐

乐谱（Sheet Music）
= 标准作业

如果没有乐谱，最优秀的音乐家也只能制造噪音。工厂没有文档化标准，结果就是变异。



音乐家（Musicians）
= 操作员

在既定的框架内发挥技能，确保持续的和谐。

指挥棒（The Baton）= 节拍时间（Takt Time）

客户需求的脉搏。整个工厂必须遵循统一的节奏。

技术核心：标准作业的三大要素

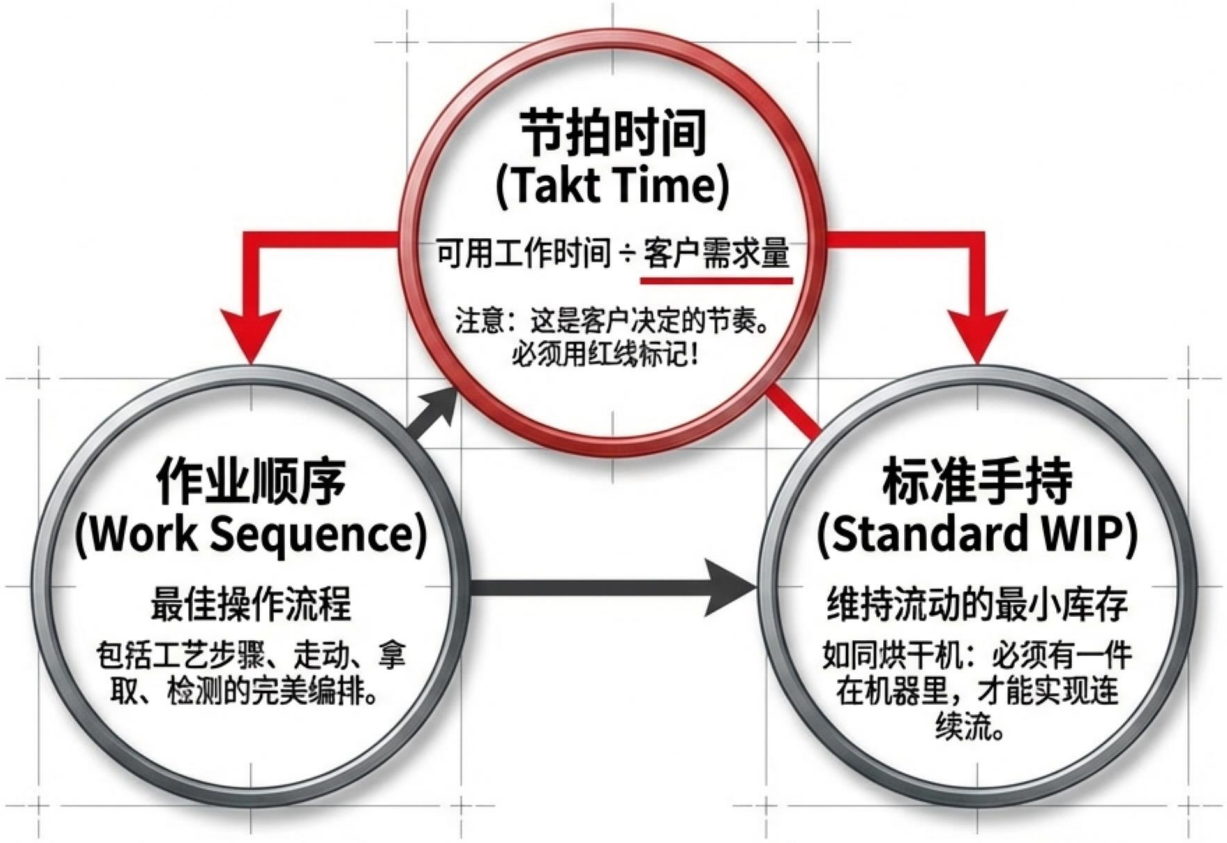

视觉化胜于千言万语：“画猪”实验

测试 A：纯文字指令（Text Only）



结果：高变异，无法辨认。

测试 B：视觉网格（Visual Grid）

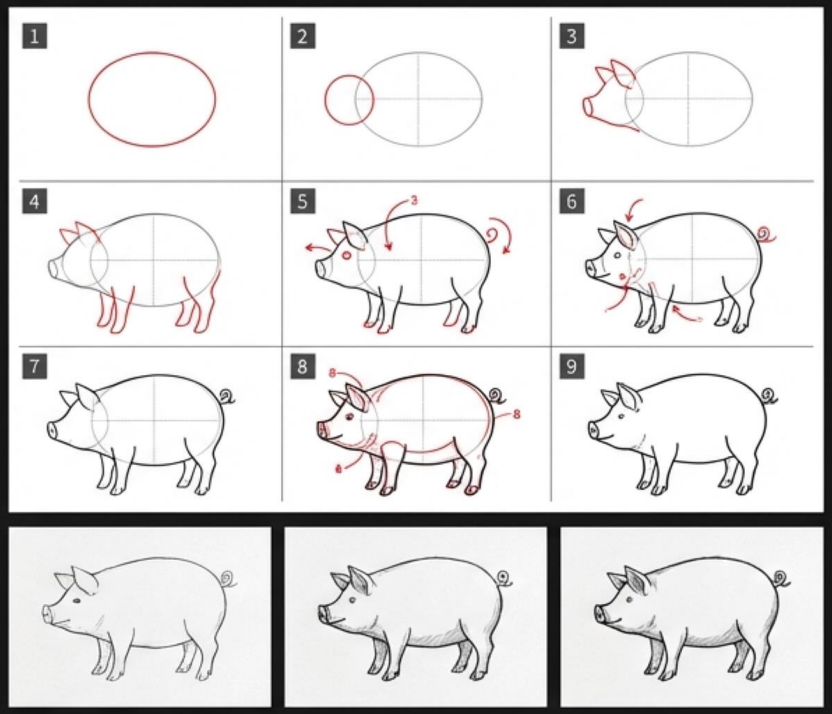

结果：高度一致，效率提升。

结论：消除“文字墙”。大脑处理图像的速度远快于文字。标准作业必须视觉化。

让问题“显性化”的工具箱

工序能力表

标准作业组合票

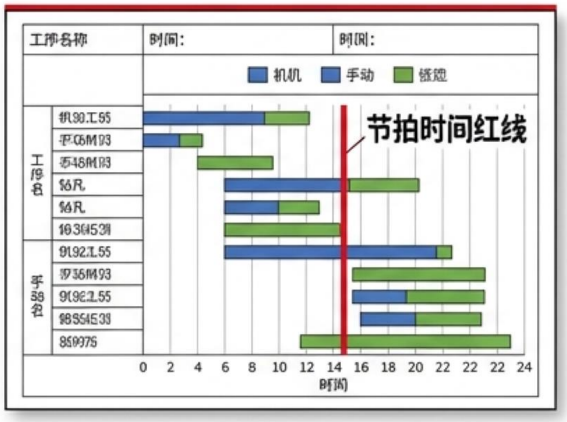

人机配合可视化，显示时间与动作的关系。

山积图

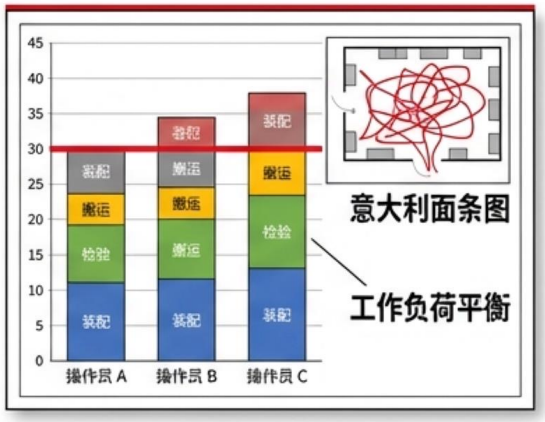

显示操作员移动路径（意大利面条图）与负荷。

这些表格不是为了存档，而是为了发现异常。

案例一：质量——通过双重验证根除人为错误

Lumen Electronics 案例研究

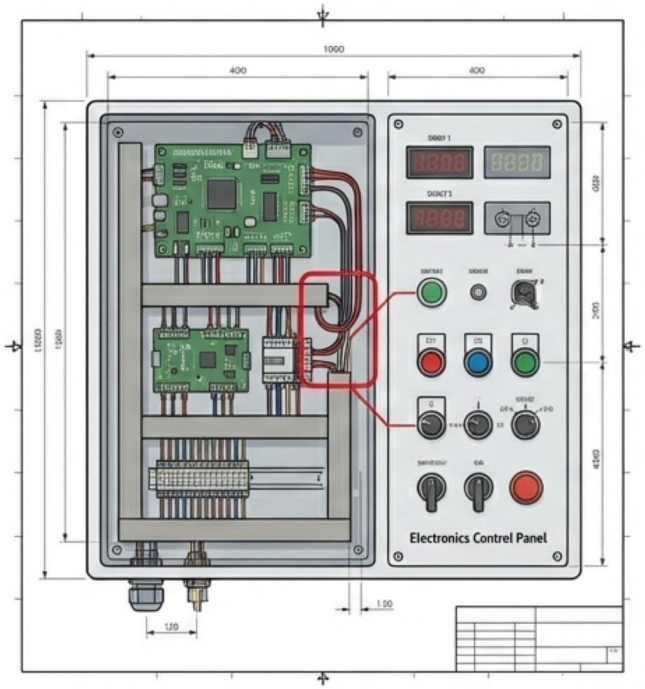

挑战：松动电线导致全球发货受阻。

操作员 A
组装面板

检查表

操作员 B
进行目视检查

双重验证

解决方案：引入“服务检查”（Service Check）。必须由第二人验证并记录序列号。

成效：同类缺陷降为 0

案例二：安全——标准是生命线



事故背景：高压气体（300 Bar）被误充入低压容器（50 Bar）。

后果：灾难性设备爆炸。

Standard Work
（标准作业）

- 这不是单纯的人为错误，这是系统的缺失。
- 标准作业必须包含 PPE 要求与物理防错（Poka-yoke）。
- 没有明确定义的标准，责怪个人毫无意义。

案例三：效率——从“英雄依赖”到可复制产能

部落知识 /
Tribal Knowledge

Patrick 不在场
= 生产停滞

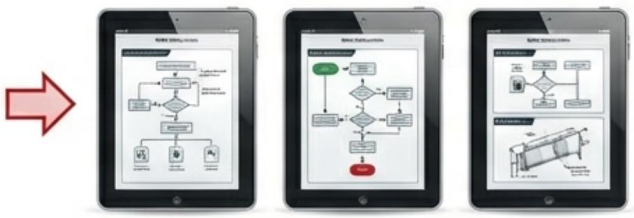

数字化标准作业

痛点：公司过度依赖资深专家，18年无休假。
变革：将专家知识提取为可视化的标准作业步骤。
成效：新员工独立上岗，产能线性化，Patrick 终于可以休假了。

标准作业的数字化未来

扫码即用（QR Codes）：
在机器旁直接获取30秒操作视频。

口袋里的超级计算机：
让一线员工利用手机拍照、录像、编写标准。

警示：
数字化不能修复糟糕的流程。如果流程不稳定，数字化只会加速混乱。

管理者的标准作业：以身作则

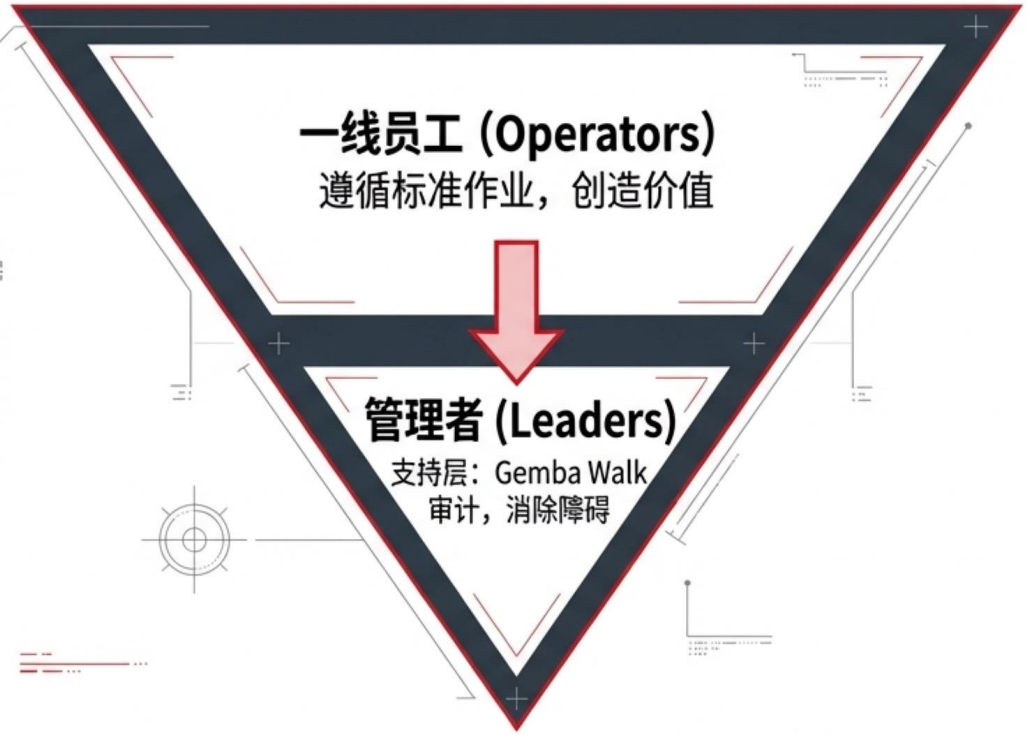

Leader Standard Work:

- ☐ **每日现场巡视** (Gemba Walk) - 确认标准是否被遵循?
- ☐ **分层审计** (Layered Audits) - 发现系统性障碍。
- ☐ **支持而非责备** - 如果标准难用，这是管理者的责任。

没有标准，就没有改善

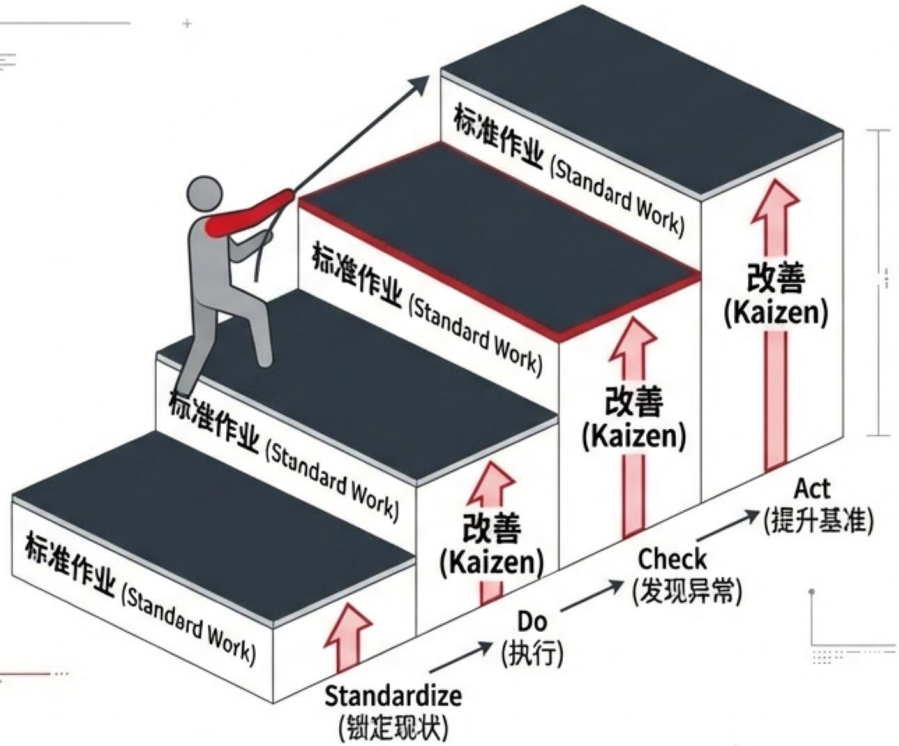

“没有标准的地方，就不存在改善。”

—— 大野耐一（Taiichi Ohno）

总结与行动：从记录现状开始

核心价值：

- 稳定（Stability）
- 安全（Safety）
- 可扩展（Scalability）

行动呼吁（Call to Action）：
不要等待完美的流程。今天就拿出手机，去现场拍摄一个关键工序。记住：标准作业是用来改的，不是用来供的。

立即行动（START TODAY）

LEAN MANAGER SERIES

消费电子工厂标准作业实战手册

从混乱到卓越：构建稳定、高效生产系统的路线图



For Operations Managers & Process Engineers

Industrial Editorial

为什么我们需要标准作业？"画猪"实验的启示

Vague Instructions / 模糊指令



High Variation
= Defects
（变异 = 缺陷）

Instruction: Draw a Pig (画一只猪).

Standard Work / 标准作业

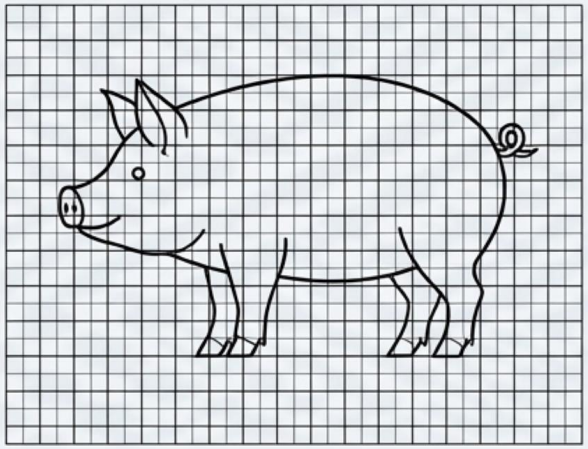

Checklist

1. Draw body at grid B2.
2. Add legs at C3.
3. Attach tail at E4.
4. Place ears at A1.

Controlled
Outcome
（受控结果）

Instruction: Grid-based Visual Step-by-Step.

如果没有视觉标准，10个操作员会产出10种结果。这是生产混乱的根源：缺陷（Defects）、危险（Danger）、低效（Slow Pace）。

定义标准作业：它不是一种束缚，而是当前的"最佳方法"

Work Standards（作业标准）- The "What"

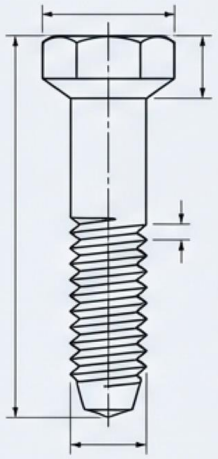

Technical Specs（技术规格）
Torque Settings（扭矩设定）
Temperature Limits（温度限制）

Focus: The Machine & Product

Standard Work（标准作业）- The "How"

Human Motion（人员动作）
Sequence（作业顺序）
Timing（时间节拍）

Focus: The Human Process

Key Insight: 标准作业是一个动词（Verb），不是名词。它是操作员与组织之间的契约，代表了目前最安全、最有效的工作方式，也是改善（Kaizen）的基准。

Industrial Editorial

实施前提：你无法标准化“混乱”

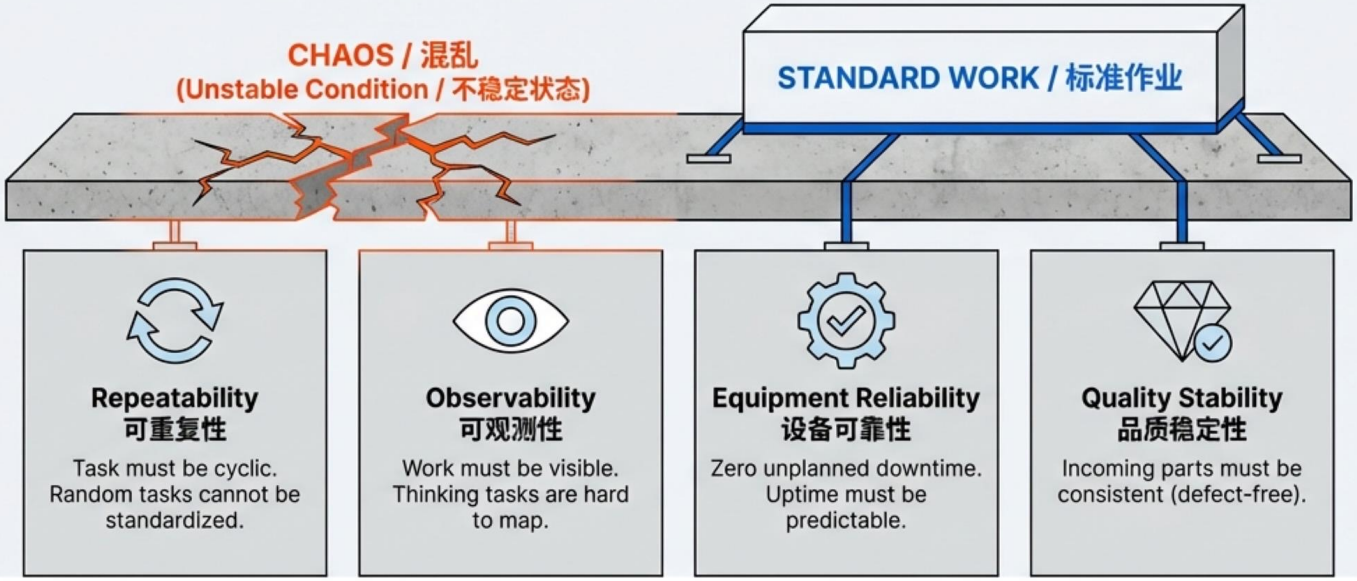

“ If you try to implement Standard Work on an unstable line, you are just documenting waste. Stabilize first, then standardize.”

关键信息：稳定是标准化的先决条件。

Industrial Editorial

标准作业的三大核心要素

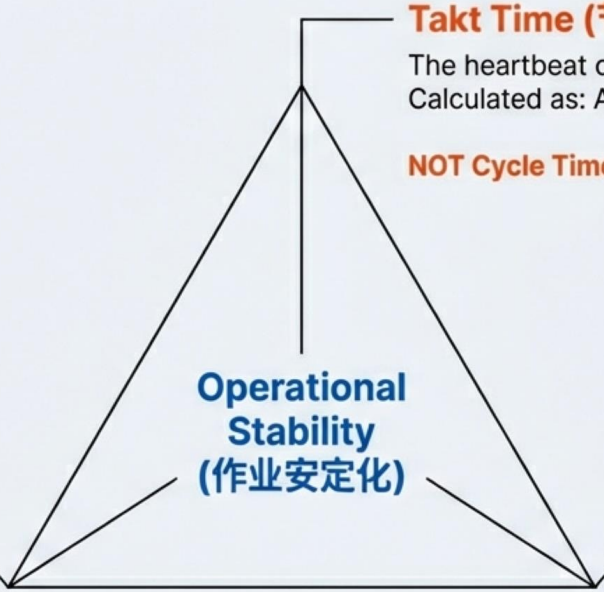

Takt Time (节拍时间)

The heartbeat of the customer.
Calculated as: Available Time / Demand.

NOT Cycle Time.

Work Sequence (作业顺序)

The specific order of steps:
Pick -> Place -> Screw -> Inspect.

Critical for safety & quality.

Standard WIP (标准在制品)

Minimum stock needed to keep the process flowing (e.g., 1 in hand, 1 in machine).
Prevents waiting waste.

步骤一：现场观测与数据收集



- **Go to Gemba:**
  Do not write standards from the office. Observe reality.
- **Measure Actuals**
  Record actual cycle times, not engineering estimates.
- **Separate Time**
  Distinguish “Man Time” (Manual) vs. “Machine Time” (Auto).
- **Sample Size**
  Observe at least 10 cycles to capture variation.
- **Respect**
  Explain the “Why” to the operator. We are fixing the process, not the person.

Industrial Editorial

步骤二：可视化人机协作 - 标准作业组合票

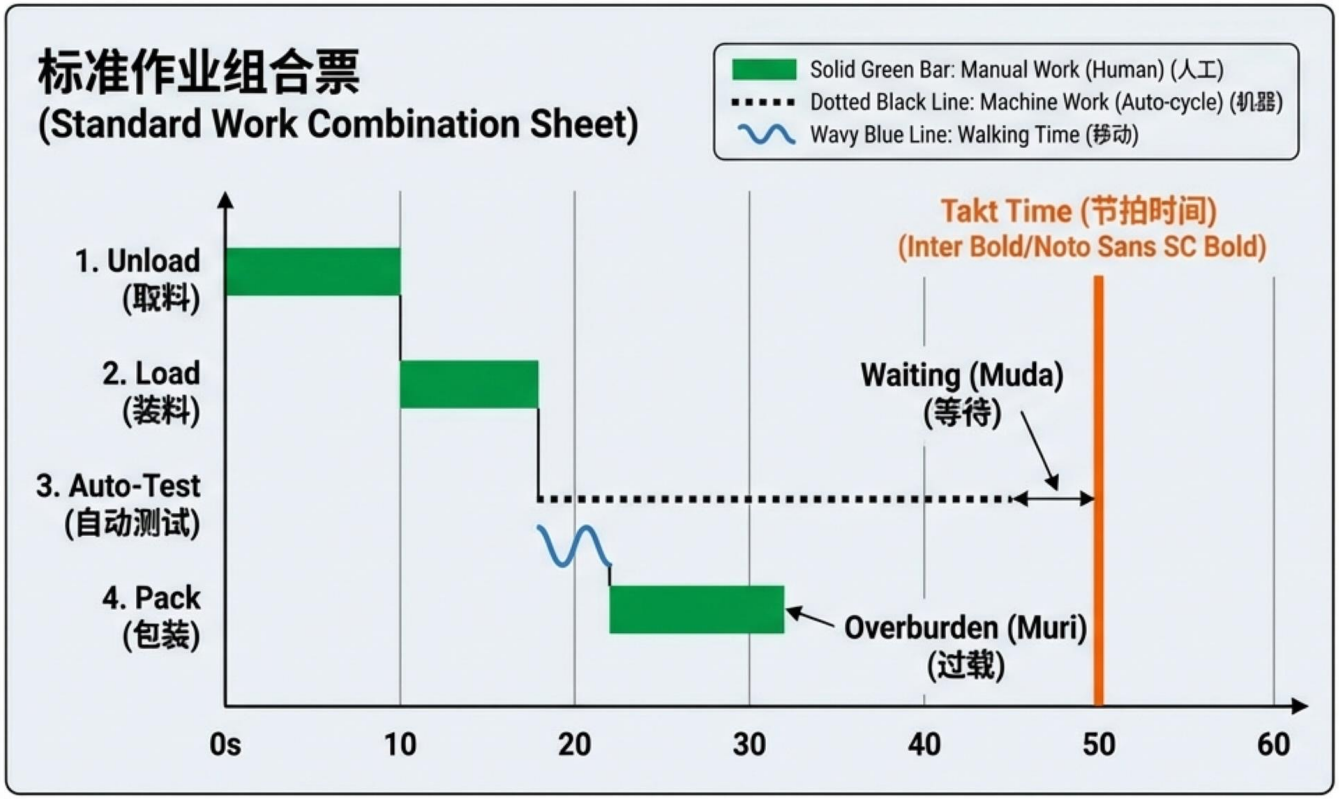

Analysis Points (分析要点): Identifies waste (Muda), unevenness (Mura), and overburden (Muri). Focus on balancing operator and machine time against Takt.

步骤三：产线平衡与山积图（Yamazumi）

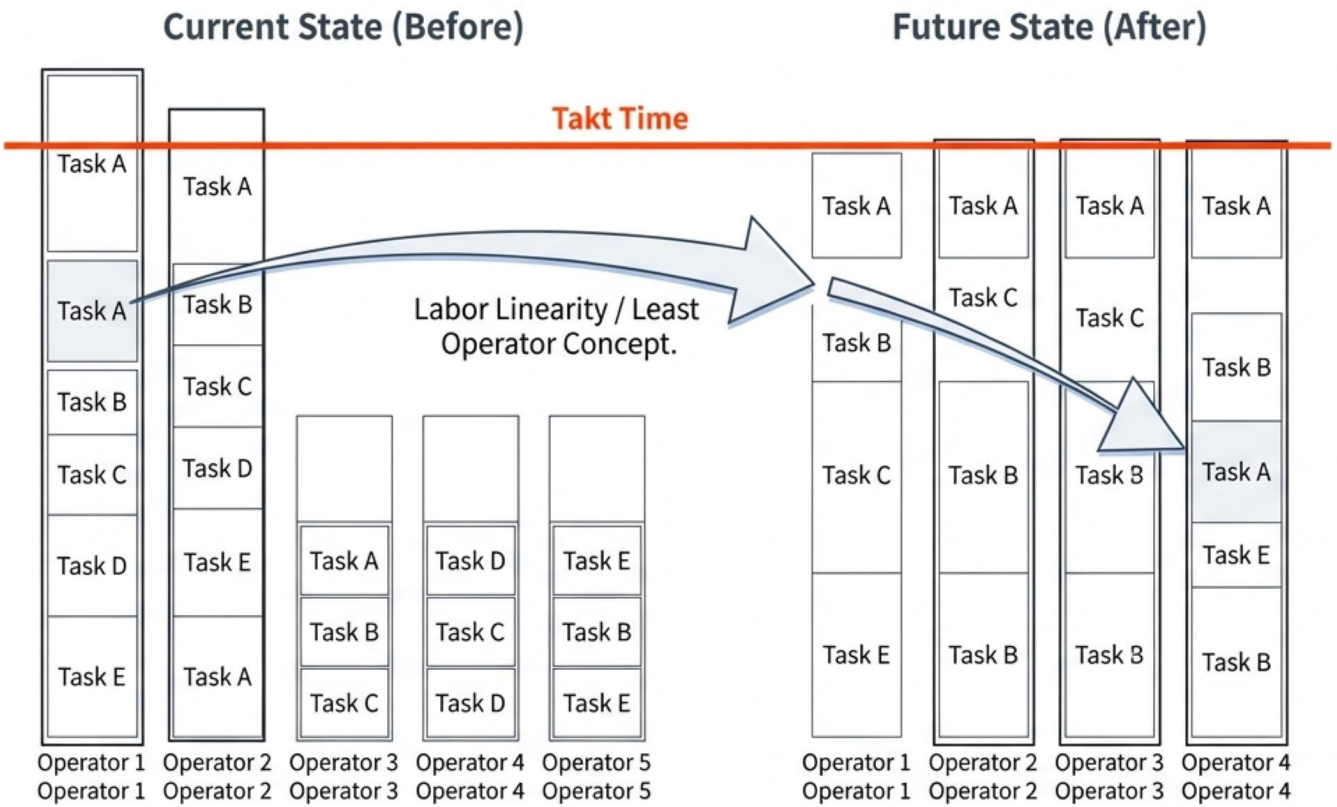

Industrial Editorial

Goal:

Balance work to Takt, not to average. Concentrate waiting time into the last operator to allow for flexible staffing staffing (Labor Linearity).

步骤四：拒绝"文字墙"——文档的可视化

Visual Comparison: The "Bad" Way

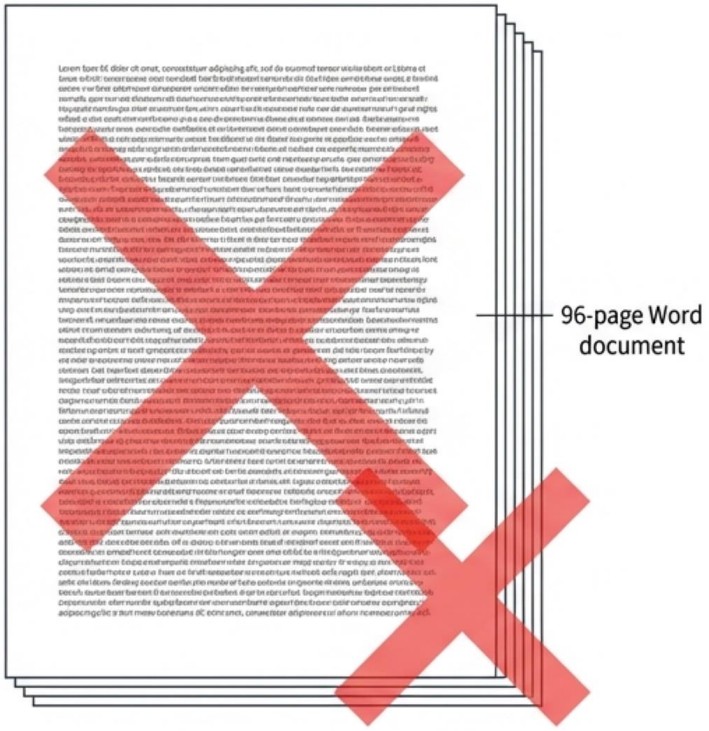

The Wall of Text (文字墙) - Unusable.

The "Good" Way

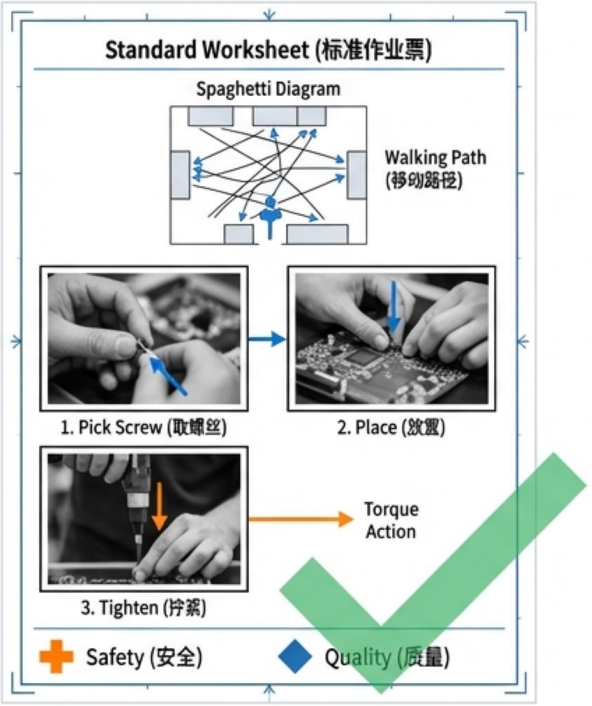

Visual Standard - Usable at a Glance.

Insight:

Visuals > Text. If an operator has to read a paragraph to know which screw to use, the standard has failed.

培训：如何让标准落地（The TWI Method）

Step 1: Prepare (准备)

- Put worker at ease. State the job.

Step 2: Present (传授)

- One step at a time. Stress Key Points & Reasons.

Step 3: Try Out (试做)

- Learner does it. Correct errors immediately. Have them explain 'Why'.

Step 4: Follow Up (跟进)

- Check frequently. Encourage questions.

If the worker hasn't learned, the instructor hasn't taught.
(如果员工没学会，那是教导者没教好)

Noto Sans SC | Inter

检核与维持：管理者标准作业（Leader Standard Work）

Layered Process Audit (LPA)

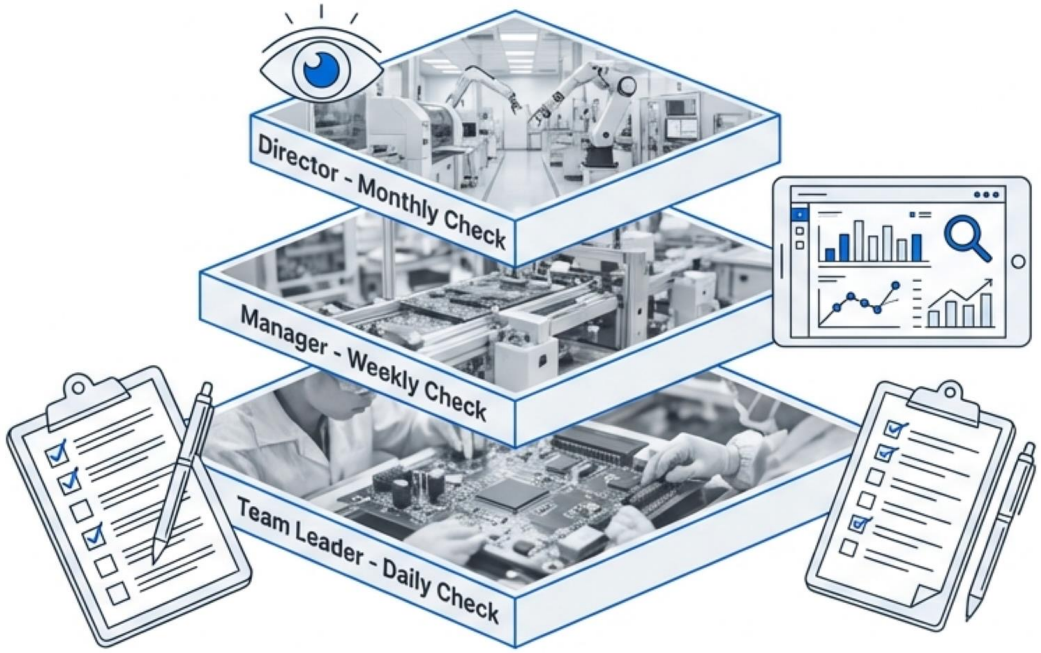

Audit Philosophy

Check the **Process**, not just the **Result**.

- Standard not followed? Ask **WHY**.
  - Too hard? (**Process Issue**)
  - Wrong standard? (**Process Issue**)
  - No training? (**Training Issue**)

演进：数字化时代的标准作业

Industrial Editorial

Key Benefits:

- **Dynamic:** Instant updates across factory.
- **Video:** QR Codes launch ‘How-To’ videos.
- **Analytics:** Auto-calculation of capacity.

Digital Lean only works if the process is stable.
Digitizing a bad process just speeds up the chaos.

标准与改善：持续进化的循环

Noto Sans SC Bold, Inter Bold

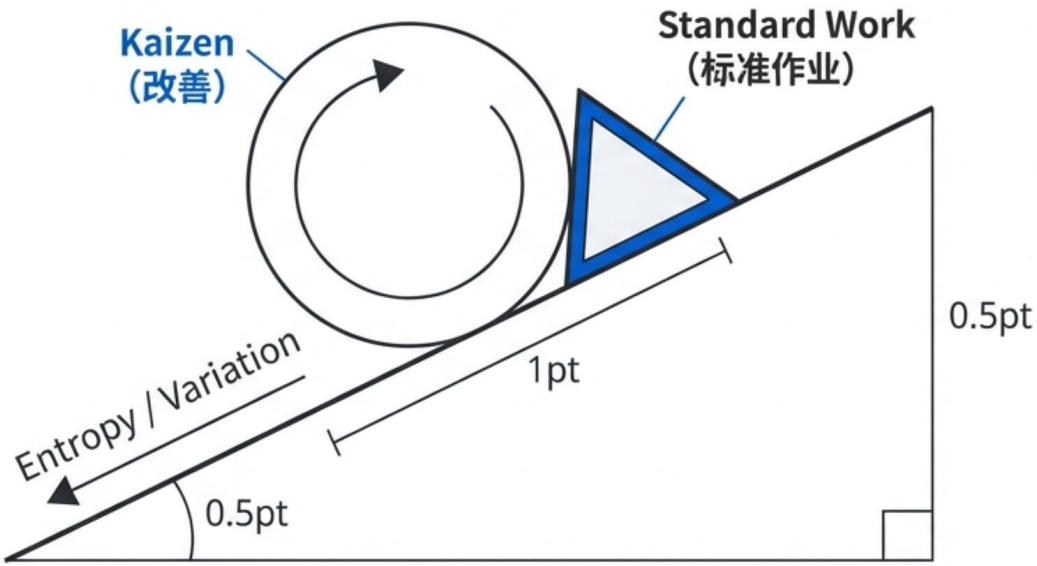

Taiichi Ohno: "Without **standards**, there can be no **Kaizen**."

The Cycle: Standardize → Stabilize → Expose Problems → Kaizen → New Standard.

Rule of Thumb: If the standard hasn't changed in 6 months, you are not improving.

避坑指南：常见的实施误区

Noto Sans SC Bold

The Ivory Tower (象牙塔):
Engineers writing standards without operator input.

The Monument (纪念碑设备):
Buying massive machines that cannot match Takt Time.

Takt Confusion (混淆节拍):
Running faster than Takt = Overproduction Waste.

No Water Spider (忽视辅助):
Operators leaving the line to fetch parts. Keep them on the 'Green Button'.

Key Takeaways (关键要点):

- **Gemba First**: Standards must be developed where the work happens.
- **Right-Sized Equipment:** Focus on flow and Takt, not just capacity.
- **Takt is the Beat:** Overproduction is the worst waste.
- **Support the Operator:** Keep them adding value, not walking.

结语：标准作业是工厂的"免疫系统"

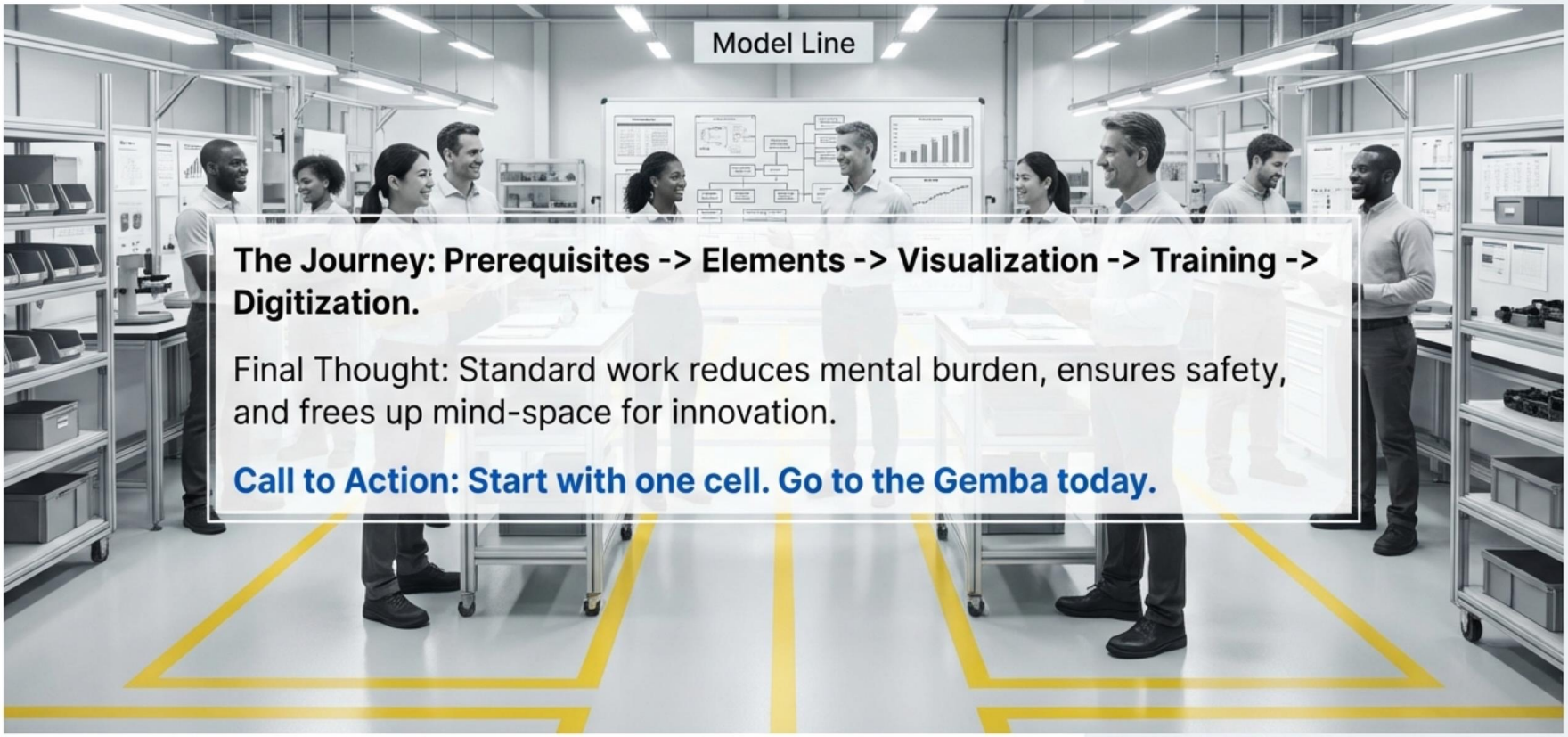

The Journey: Prerequisites -> Elements -> Visualization -> Training -> Digitization.

Final Thought: Standard work reduces mental burden, ensures safety, and frees up mind-space for innovation.

Call to Action: Start with one cell. Go to the Gemba today.

标准作业与数字化融合：构建智能制造的基石

从精益数字化经理的视角

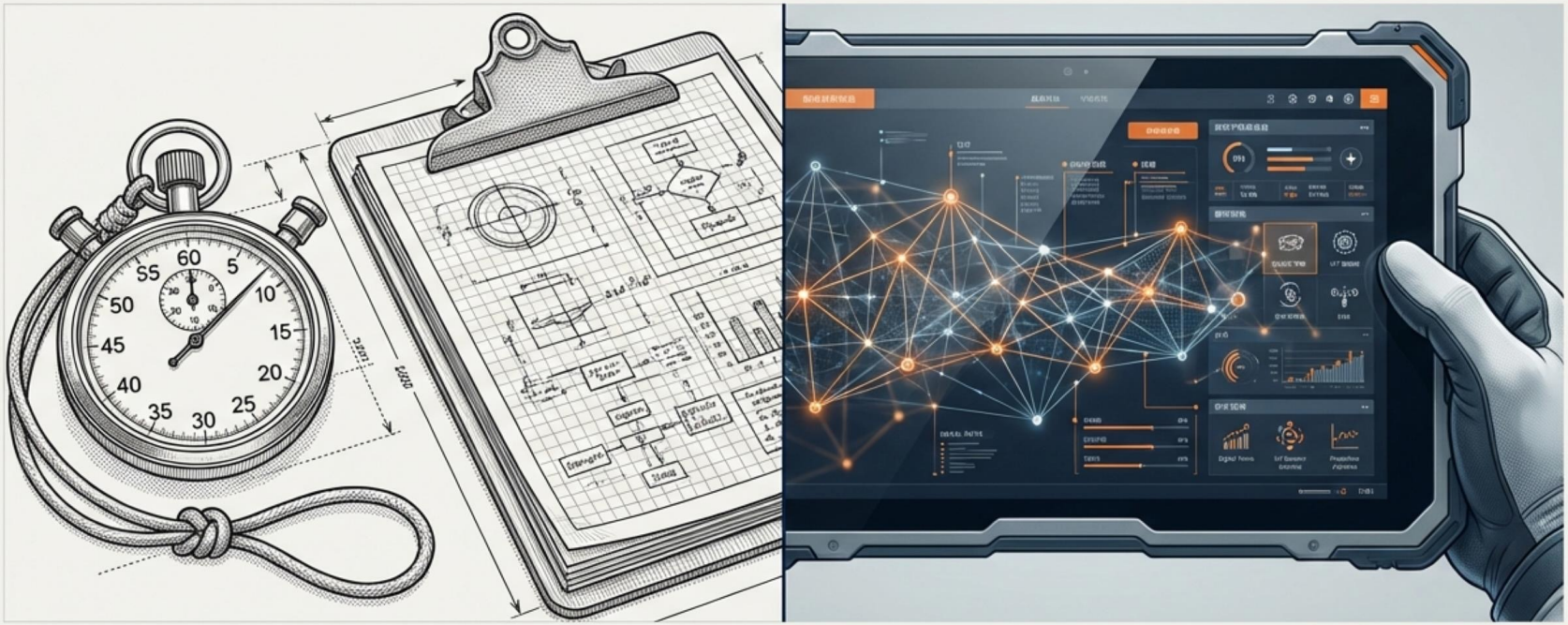

核心议题：如何利用数字化放大标准作业的价值，以及不可妥协的原则

数字化无法修复混乱，只能加速混乱

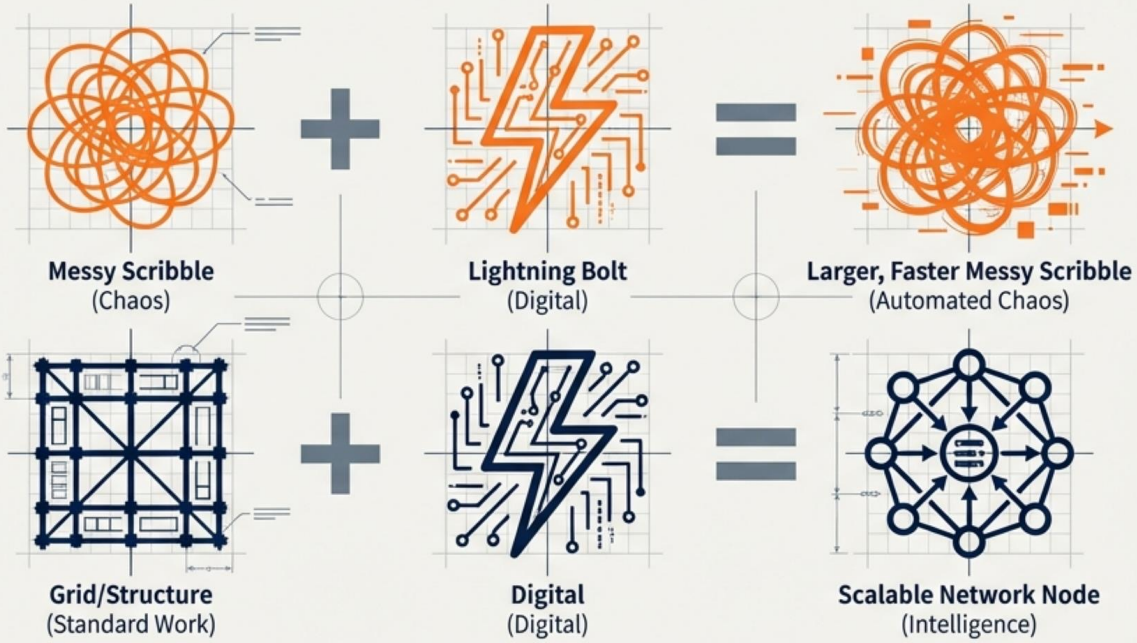

> “Without standards, automation only amplifies inefficiency.”
>
> — Tim Stewart

误区

引入昂贵的MES或电子SOP系统就能自动解决生产变异。

现实

如果流程不稳定（Unstable），数字化只会更快地产生错误数据。

核心论点

标准作业是智能制造的操作系统（OS）；数字化工具是运行其上的加速器。

传统纸质标准的“熵增”困境

1. **静态与滞后 (Static & Lagging)**
   纸质文档无法实时反映最新的改善（Kaizen）。一旦打印，即刻过时。

2. **过度文档化 (Over-documentation)**
   仅仅为了一个供应商导入流程，竟然存在 96 份不同的文档。没有人能消化这种复杂度。

3. **缺乏反馈 (No Feedback Loop)**
   无法得知操作员是否真正遵循了标准，除非发生事故或进行人工审计。

标准作业不是名词，而是动词

Swiss Engineering Meets Digital Utility

定义

标准作业不是僵化的SOP，它是“当前我们所知的最佳（或最差）工作方法”。它仅仅是一个基准（Baseline）。

目的

它的核心目的不是“控制”，而是“减少变异”（Reduce Variation）并为改善提供基础。

> *“没有标准，就没有改善（Where there is no standard, there can be no Kaizen).”*
>
> —— 大野耐一

数字化必须承载的三大核心要素



1. 节拍时间 (Takt Time)

客户需求的节奏。不是机器有多快，而是我们必须多快。

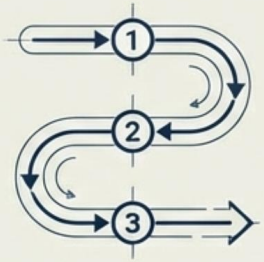

2. 作业顺序 (Work Sequence)

操作员在节拍时间内完成工作的精确步骤顺序（包括步行路径）。

3. 标准手持 (Standard WIP)

维持流程连续流动所需的最小在制品数量。

注意：数字化工具若不能捕捉这三点，就只是电子文档柜，而非智能标准作业。

放大器一：降低认知负荷与视觉化

传统方式（文字墙）



认知负荷极高，易产生变异。

数字化方式（视觉引导）

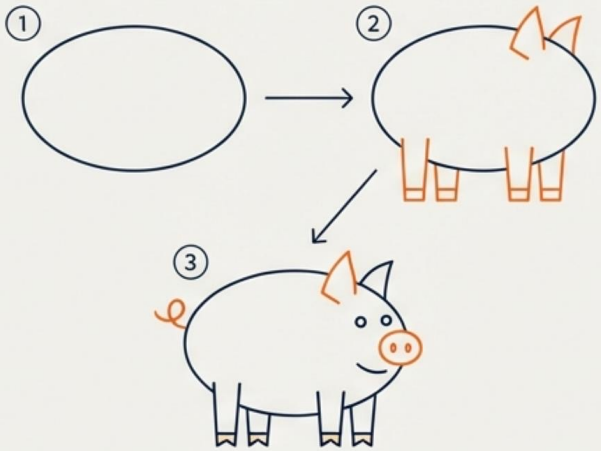

利用图片、视频，确保理解一致性。

利用 GembaDocs 或类似工具，将复杂文档转变为简单的视觉步骤。人类大脑处理视觉信息的速度是文字的 60,000 倍。

放大器二：交互式防错与增强现实

无需转移视线（Heads-Up）

传统SOP要求操作员视线离开工件；AR/数字工单（DWI）将标准投射在工作点。

实时确认（Real-time Validation）

如果步骤被跳过或扭矩未达标，系统阻止进入下一步。

应用案例

Visual Decisions 案例：焊接面罩内的实时路径引导。

放大器三：动态产能规划与线性劳动力

Swiss Engineering Meets Digital Utility

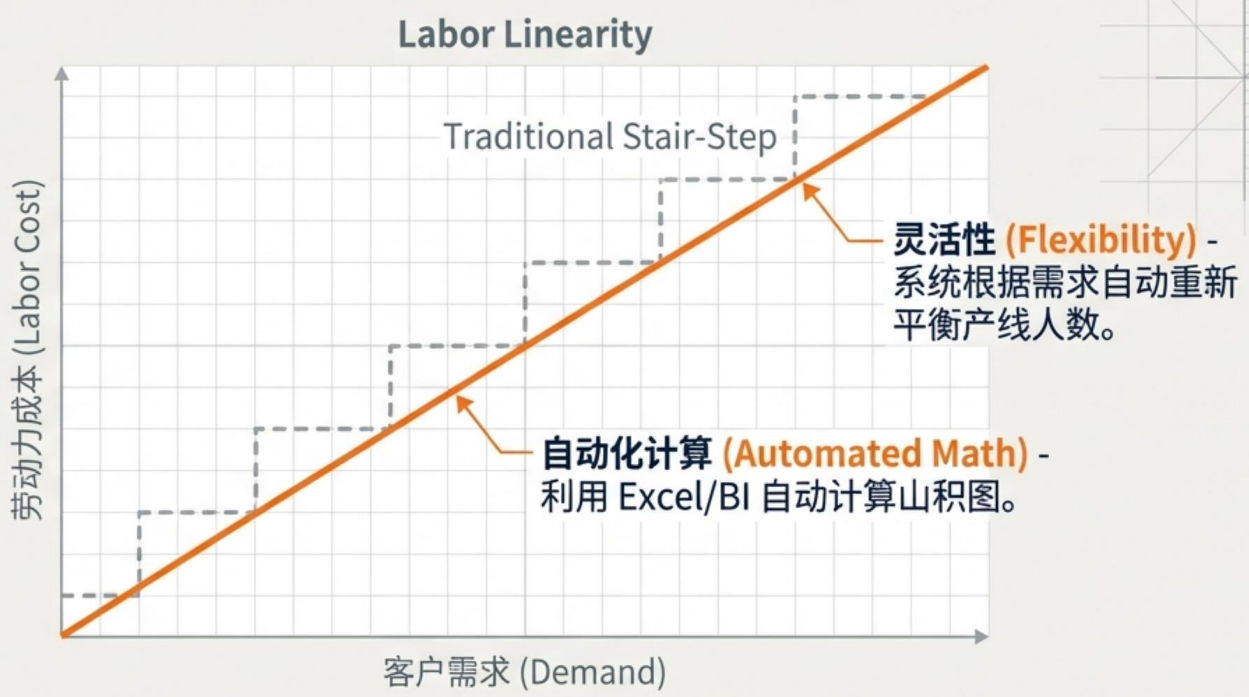

消除由于生产计划与实际能力不匹配导致的等待浪费。

放大器四：闭环反馈与“自愈”标准

从秒表到传感器

IoT 提供全样本周期时间数据，不再依赖人工测时。

数据驱动改善

识别微小的性能退化，实现‘自愈’标准。

异常管理

当实际周期时间（Cycle Time）偏离标准时，系统自动触发警报。

坚持原则一：操作员的主人翁意识

核心原则

“如果是我写的标准，我就会遵守；如果是你写的，我就会忽略。”

数字化陷阱

不要让IT部门或工程师在办公室编写数字工单。

正确做法

数字化工具必须足够简单，让一线员工（Gemba）能亲自参与标准的制定和更新。

坚持原则二：敏捷优于僵化

僵化（Rigidity）- 定制系统

敏捷（Agility）- 低代码平台

警惕‘水泥化’浪费

不要将当前的浪费流程通过昂贵的软件固化下来。

持续改善（Kaizen）

标准作业必须是活的。选择允许快速迭代的工具，而非昂贵的定制软件。

坚持原则三：现地现物（Gemba）

数据不是现实

仪表盘展示的是结果，现场展示的是原因。

验证与尊重

数字化监控可以辅助，但不能替代管理者的“现场巡视”（Gemba Walk）。亲自观察是尊重的体现和改善的源泉。

Swiss Engineering Meets Digital Utility

精益数字化经理的实施路线图

智能化 (Optimize)

AI分析数据，预测性改善。

互联化 (Connect)

IoT监控节拍时间，自动产能规划。

可视化 (Visualize)

引入视频、图片和简单App，消除“文字墙”。

稳定化 (Stabilize)

建立基本的纸质/简易标准。无标准不数字。

总结：人是指挥家，数字化是扩音器

没有乐谱是噪音，没有扩音器无法传远。
但最终，音乐是由人创造的。